財團法人
台灣省私立 台中仁愛之家附設靜和醫院

~ 靜脈注射(圖文版) ~

(一)維持靜脈注射滴注順暢：

手部留置針維持適當高度，避免回血，下床活動時，請使用點滴架，讓點滴高於注射部位(約 90 公分以上)，並讓注射部位放低且放鬆，避免血液回流到輸液管造成阻塞不通。

不要自行調整靜脈輸液滴注速度，避免因滴數過快造成心肺不適；或太慢造成血液凝固堵住輸液管。



點滴若是不慎滴空、輸液管路回血或是出現大量空氣等狀況，請通知護理人員。

打上靜脈留置針時，針頭插入部位仍會有疼痛感，大約 10~20 分鐘後，疼痛會較減輕。

(二)防止注射部位針頭移位或滑脫：

靜脈注射時若需更換衣服時，請通知護理人員給予協助。

任何活動時，切記勿壓迫、扭曲或拉扯點滴管或固定處，勿碰撞注射部位，以避免造成滑脫。

注射部位於關節處時，請勿彎曲該關節；靜脈留置針留置的手臂，勿用力提物。

不要自行將固定靜脈注射的膠帶撕除，避免錯拔。

(三)預防感染：

教導病人如何觀察注射部位是否有合併症，如：紅、腫、熱、痛等。

若注射部位周圍皮膚有發紅、蒼白、冰冷、腫脹、疼痛、點滴接頭鬆脫、滲血或漏水、點滴不順暢或不滴，血液逆流或膠布鬆脫及異常分泌物時，請立即通知護理人員處理。

拔除靜脈留置針後，需注意注射部位傷口有無紅、腫、熱、痛、化膿或出血，若有以上情形，請立即通知護理人員處理，請勿自行冰敷或熱敷。

保持留置針處清潔乾燥減少發生感染機會：注射點滴期間可以用擦澡方式清潔身體，如淋濕可請護理人員協助。

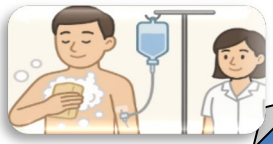

(四)

靜脈注射時出現呼吸困難、心跳加速、適時協助立即通知護理人員。

(五)

給予適合患病的病管路的高患者預防、病人滑脫及從事拔管等。

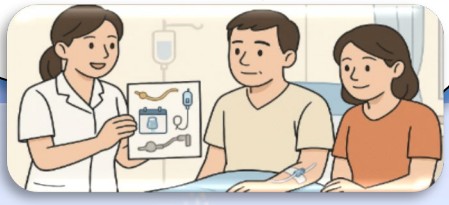

(六)

衛教藥物作用、患者副作用、病人注意事項。

靜脈注射(圖文版)的檢閱修訂記錄

日 期	版本	說 明	備註
104/06/13	新制訂	新制訂	